




Colegio de Estudios Científicos y Tecnológicos del Estado de Hidalgo
Estado de Situación Financiera
Al 30 de Septiembre del 2017

CONCEPTO	Año		CONCEPTO	Año	
	2017	2016		2017	2016
ACTIVO			PASIVO		
Activo Circulante			Pasivo Circulante		
Efectivo y Equivalentes	\$ 218,131,046.07	\$ 136,546,408.83	Cuentas por Pagar a Corto Plazo	\$ 18,043,515.62	\$ 42,314,390.12
Derechos a Recibir Efectivo o Equivalentes	445,289.43	169,019,476.27	Documentos por Pagar a Corto Plazo	0.00	0.00
Derechos a Recibir Bienes o Servicios	7,415,431.64	3,599,308.95	Porción a Corto Plazo de la Deuda Pública a Largo Plazo	0.00	0.00
Inventarios	0.00	0.00	Títulos y Valores a Corto Plazo	0.00	0.00
Almacenes	0.00	0.00	Pasivos Diferidos a Corto Plazo	0.00	0.00
Estimación por Pérdida o Deterioro de Activos Circulantes	0.00	0.00	Fondos y Bienes de Terc. en Garantía y/o Admón a C.P.	0.00	0.00
Otros Activos Circulantes	0.00	0.00	Provisiones a Corto Plazo	0.00	0.00
Total de Activos Circulantes	225,991,767.14	309,165,194.05	Otros Pasivos a Corto Plazo	113,810.64	35,856.51
Activo No Circulante			Total de Pasivos Circulantes	18,157,326.26	42,350,246.63
Inversiones Financieras a Largo Plazo	0.00	0.00	Pasivo No Circulante		
Derechos a Recibir Efectivo o Equivalentes a Largo Plazo	427,643,610.25	566,066,555.52	Cuentas por Pagar a Largo Plazo	124,704.38	5,601,339.84
Bienes Inmuebles, Infraestructura y Construcciones en Proceso	135,069,461.12	135,069,461.12	Documentos por Pagar a Largo Plazo	42,844.79	13,326,834.00
Bienes muebles	180,454,301.93	173,487,441.67	Deuda Pública a Largo Plazo	0.00	0.00
Activos Intangibles	13,194,306.98	13,194,306.98	Pasivos Diferidos a Largo Plazo	0.00	0.00
Depreciación, Deterioro y Amortización Acumulada de Bienes	-15,091,803.42	0.00	Fondos y Bienes de Terc. en Garantía y/o en Admón a L.P.	1,150,321.82	0.00
Activos Diferidos	0.00	0.00	Provisiones a Largo Plazo	1,150,321.82	1,150,321.82
Estimación por Pérdida o Deterioro de Activos no Circulantes	0.00	0.00	Total de Pasivos No Circulantes	1,317,870.99	20,078,495.66
Otros Activos no Circulantes	0.00	0.00	Total del Pasivo	19,475,197.25	62,428,742.29
Total de Activos No Circulantes	741,269,876.86	887,817,765.29	HACIENDA PÚBLICA/ PATRIMONIO		
Total del Activo	\$ 967,261,644.00	\$ 1,196,982,959.34	Hacienda Pública/Patrimonio Contribuido	257,386,292.48	257,386,292.48
			Aportaciones	256,901,709.42	256,901,709.42
			Donaciones de Capital	361,760.06	361,760.06
			Actualización de la Hacienda Pública / Patrimonio	122,823.00	122,823.00
			Hacienda Pública/Patrimonio Generado	690,400,154.27	877,167,924.57
			Resultados del Ejercicio (Ahorro / Desahorro)	72,558,330.72	148,775,511.49
			Resultados de Ejercicios Anteriores	393,744,661.20	516,302,170.73
			Revalúos	0.00	0.00
			Reservas	224,097,072.35	212,090,242.35
			Rectificaciones de Resultados de Ejercicios Anteriores	90.00	0.00
			Exceso o Insuficiencia en la Actualización de la Hacienda Pública/Patrimonio	0.00	0.00
			Resultado por Posición Monetaria	0.00	0.00
			Resultado por Tenencia de Activos no Monetarios	0.00	0.00
			Total Hacienda Pública/ Patrimonio	947,786,446.75	1,134,554,217.05
			Total del Pasivo y Hacienda Pública / Patrimonio	\$ 967,261,644.00	\$ 1,196,982,959.34

Bajo protesta de decir verdad declaramos que los Estados Financieros y sus Notas son razonablemente correctos y responsabilidad del emisor

Elaboró

L.C. Adolfo Méndez Hernández
 Jefe del Departamento de Recursos Financieros

Revisó

L.A.E. José Joaquín Cortés Skewes
 Director de Administración

Autorizó

M.A. Sergio Alejandro Arteaga Carreño
 Director General